



**UiO • Det utdanningsvitenskapelige fakultet**

# **Fakultetet i tall og figurer**

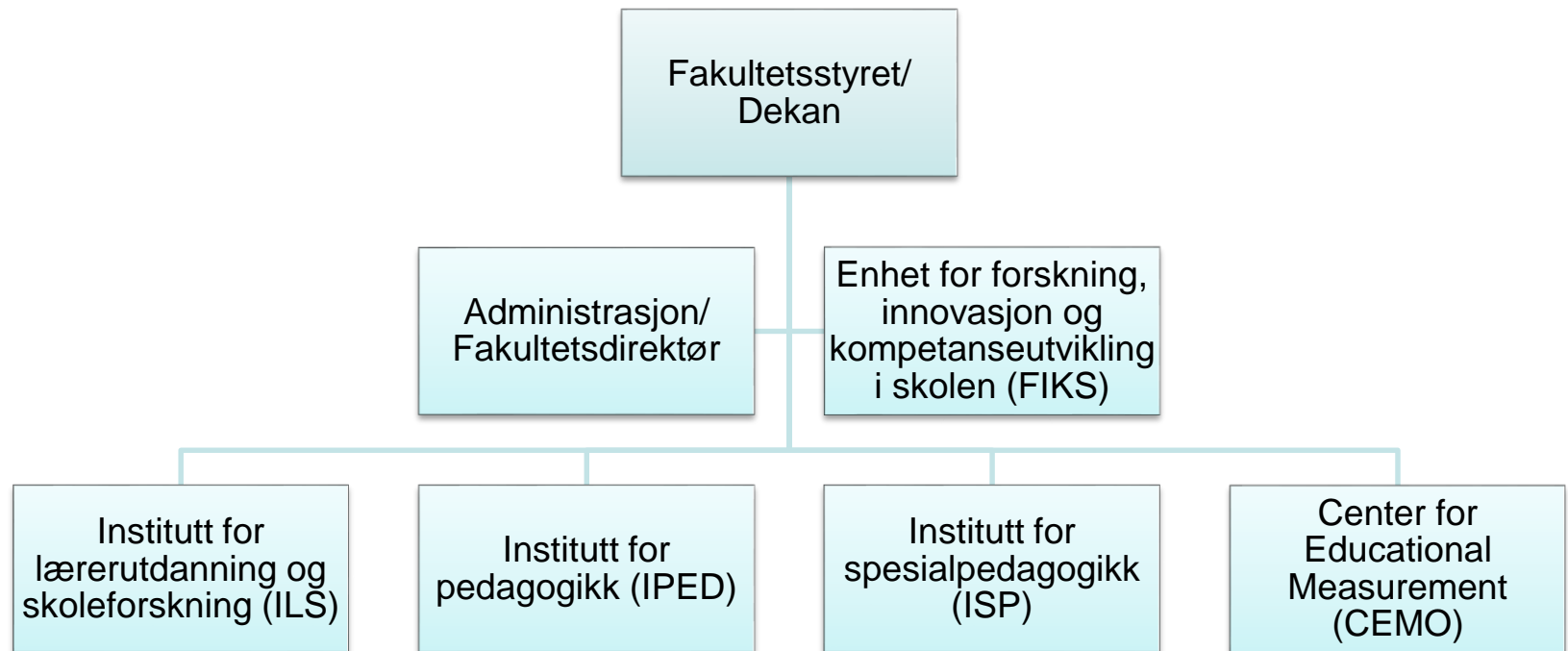
**Fakultetsstyremøtet  
29. januar 2021**



# Bakgrunn

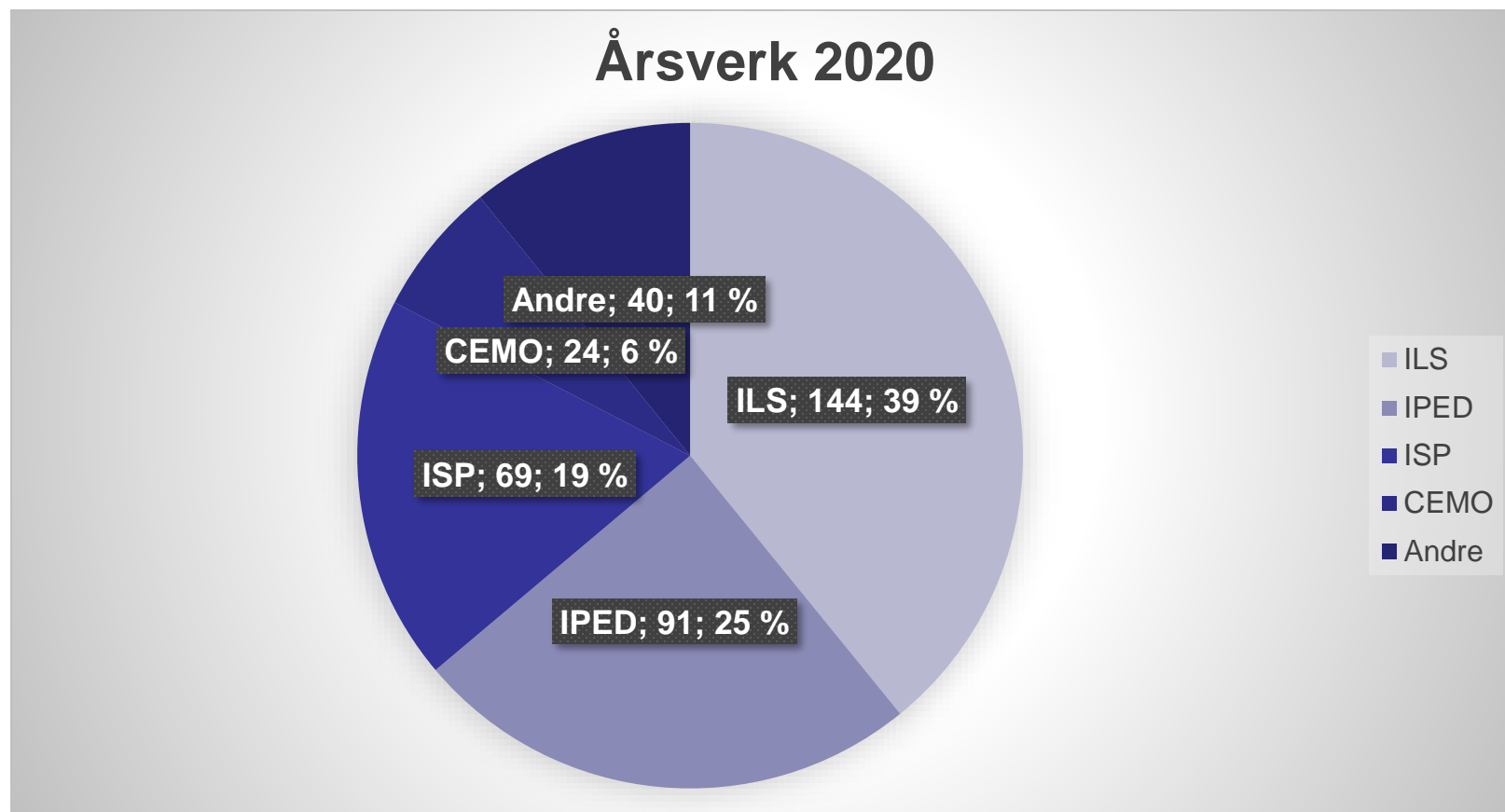
- Etablert i 1996 – vi er altså 25 år i år!
- En fusjon av 3 miljøer med mangeårige historier:
  - Pedagogisk forskningsinstitutt (vedtatt etablert 1936, operativt fra 1938, første professor: Helga Eng).
  - Pedagogisk seminar (etablert 1907) – Inkludert ved UiO som senter i 1988.
  - Statens spesiallærerskole (etablert 1961) – Inkludert ved UiO som institutt i 1990.
- Norges største utdanningsvitenskapelige forskningsmiljø og et av de største utdanningsvitenskapelige forskningsmiljøene i Europa!

# Organisasjonskart – fakultetets enheter

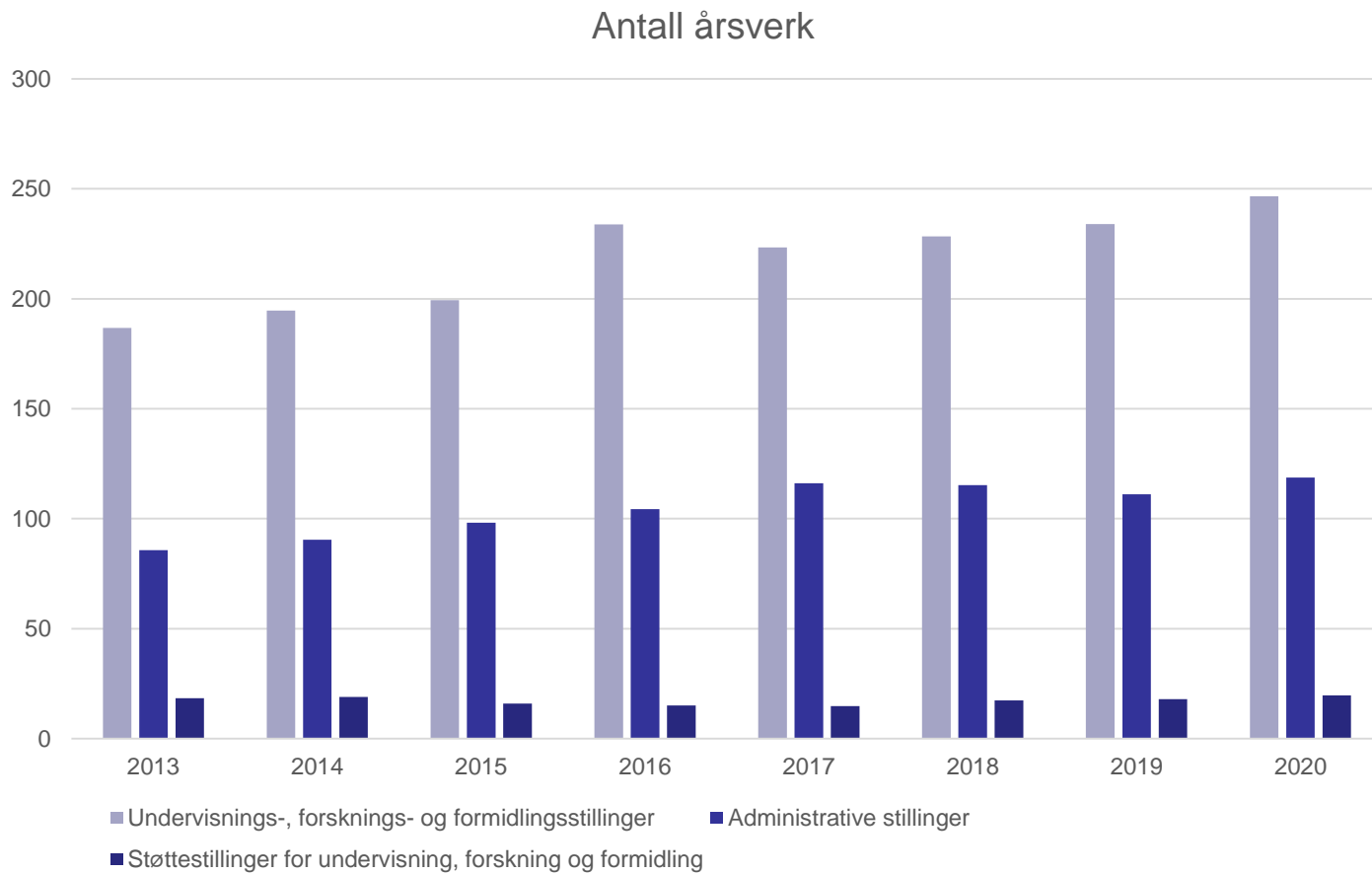


Fakultetet er også administrativt vertsfakultet for LINK – UiOs senter for læring og utdanning.

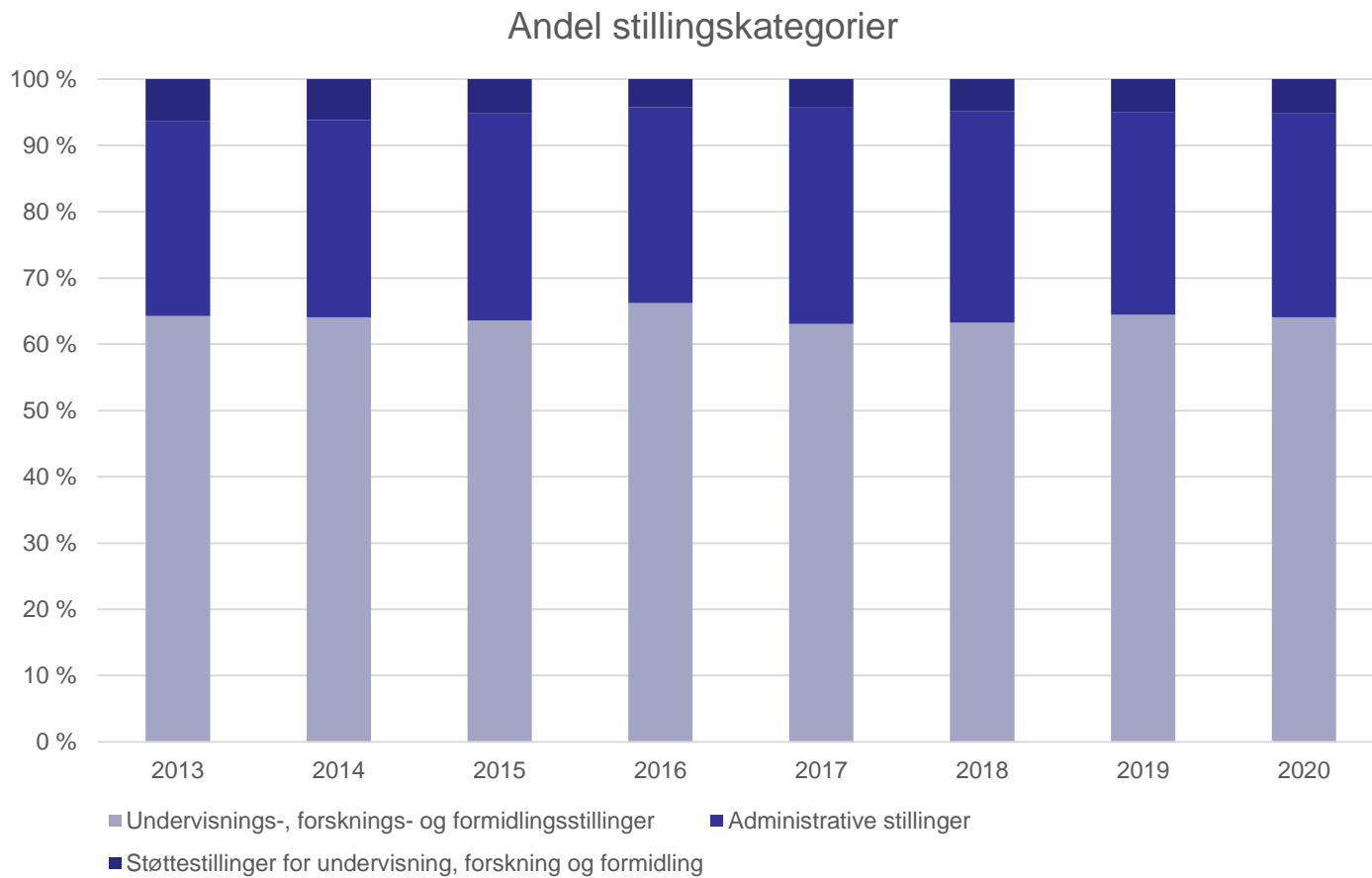
# Bemanning (1)



# Bemanning (2)



# Bemanning (3)

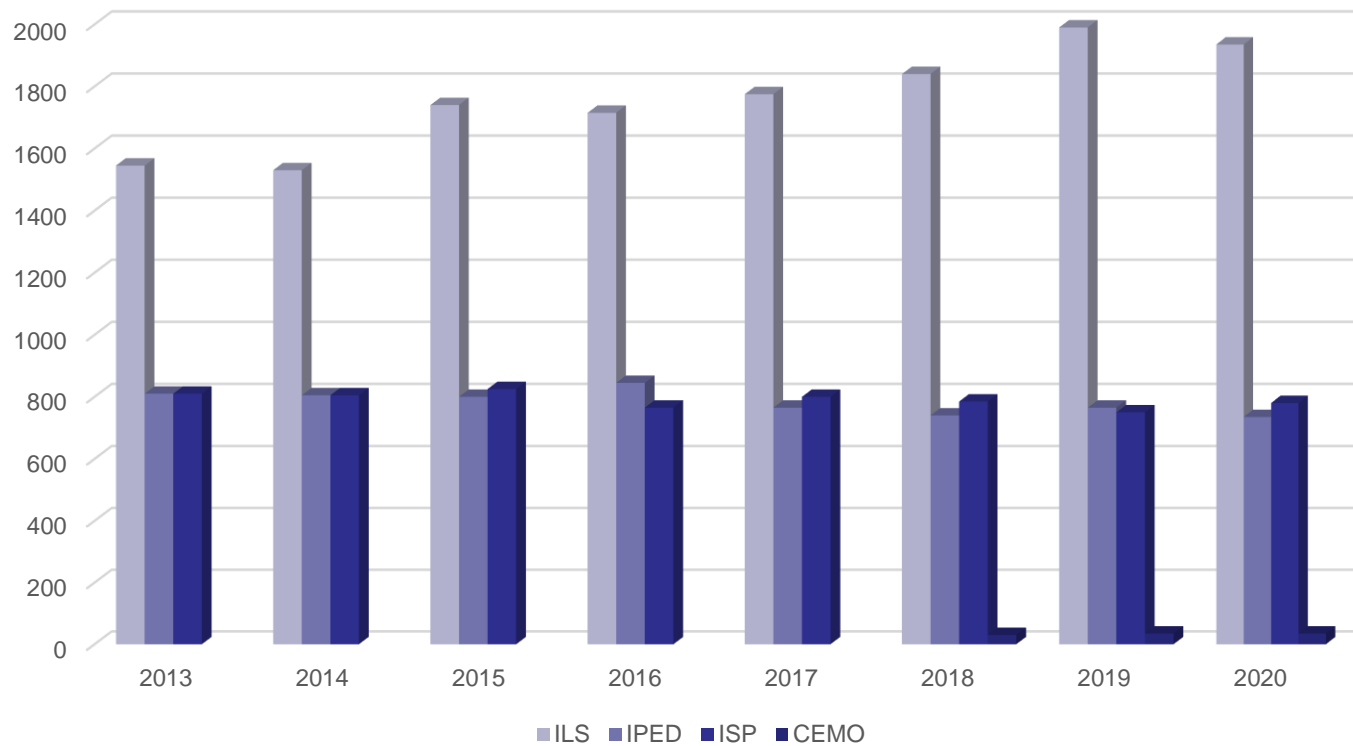


# Studietilbud

- Lærerutdanninger
  - Lektorprogrammet (5-årig master)
  - PPU (årsenhet, 3 varianter)
- Bachelorprogrammer (3-årige)
  - Pedagogikk
  - Spesialpedagogikk
- Masterprogrammer, norskspråklige (2-årige)
  - Pedagogikk
  - Spesialpedagogikk
  - Utdanningsledelse (erfaringsbasert)
- Masterprogrammer, engelskspråklige (2-årige)
  - Assessment and Evaluation (CEMO)
  - Higher Education (IPED)
  - Comparative and International Education (IPED)
  - Special Needs Education (ISP)

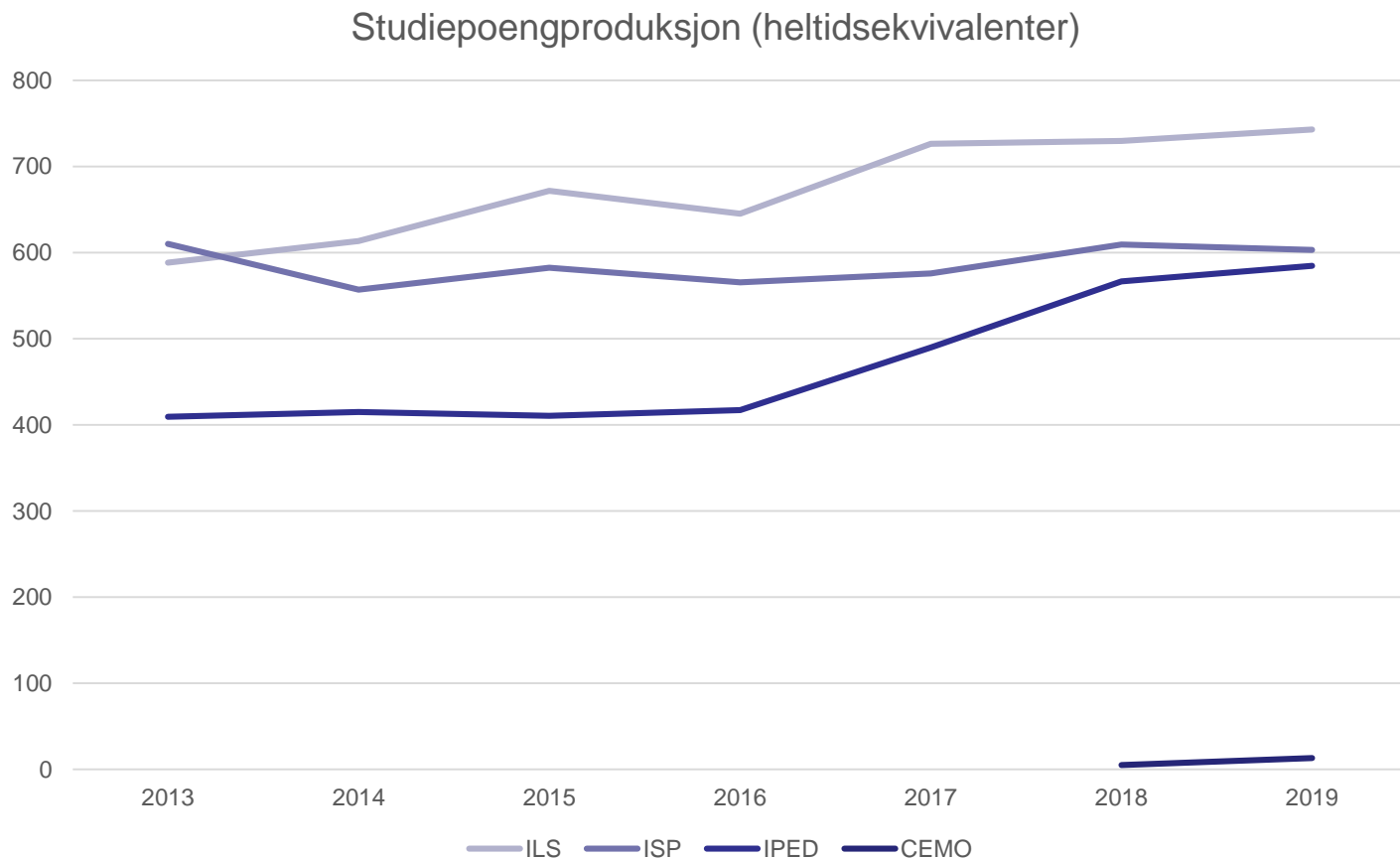
# Studenter

Registrerte studenter





# Studiepoeng



# Forskning

- 14 forskergrupper
- 86 forskningsprosjekter eksternt finansiert
- 342 publikasjoner i 2019
- 88 ph.d.'er og postdoktorer
- Ca 10-15 dr.grader per år

# UV Totalt – Regnskap per 31.12.2020

## BASIS

Basisvirksomhet		
Beløp i mill. kr	Årsregnskap 2019	Årsregnskap 2020
Inntekter	-290,40	-300,82
Personalkostnader	280,91	286,22
Driftskostnader	76,05	62,53
Investeringer	3,36	4,31
<b>Isolert mer-/mindreforbruk uten nettobidrag og prosjektavslutning</b>	<b>69,93</b>	<b>52,23</b>
Nettobidrag	-59,84	-59,94
Prosjektavslutning	-0,04	-2,84
<b>Isolert mer-/mindreforbruk</b>	<b>10,05</b>	<b>-10,55</b>
Overført fra i fjor	-33,27	-23,22
<b>Akkumulert mer-/mindreforbruk</b>	<b>-23,22</b>	<b>-33,76</b>

## EFV\*

\* Eksternfinansiert virksomhet

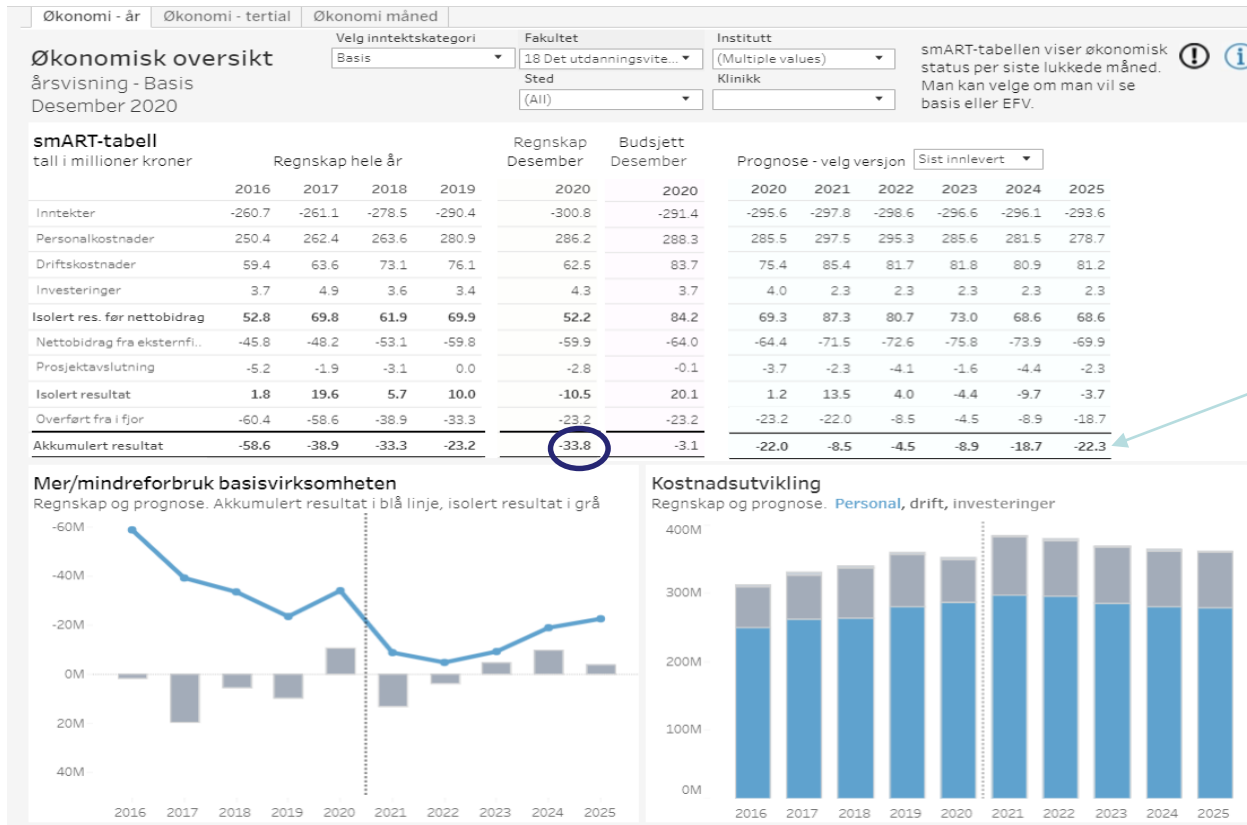
Eksternfinansiert virksomhet		
Beløp i mill. kr	Årsregnskap 2019	Årsregnskap 2020
Inntekter	-99,27	-98,66
Personalkostnader	22,05	19,66
Driftskostnader	11,58	7,84
Investeringer	1,82	0,24
<b>Isolert mer-/mindreforbruk uten nettobidrag og prosjektavslutning</b>	<b>-63,82</b>	<b>-70,91</b>
Nettobidrag	61,06	60,37
Prosjektavslutning	0,04	2,84
<b>Isolert mer-/mindreforbruk</b>	<b>-2,71</b>	<b>-7,71</b>
Overført fra i fjor	-55,66	-58,33
<b>Saldo</b>	<b>-58,38</b>	<b>-66,04</b>

Prognosen for basisvirksomheten per 15.12.2020 var et mindreforbruk på 22 mill. Resultatet ble et mindreforbruk på 33,7 mill. Hovedårsaken til avviket på basisaktiviteten er i stor grad COVID-effekter.

Inntektsstrømmene fra eksternt finansiert virksomhet ble ikke særlig påvirket av pandemi situasjonen i 2020. På kostnadssiden er det derimot registrert besparelser på drift som i stor grad skyldes COVID effekter (blant annet lavere forbruk av interne forskningsmidler).

# UV Totalt – Regnskap og 5-årig prognose

BASIS



Prognosen har økt fra -22,3 mill. til - 32,9 mill. som følge av ytterligere reduserte driftskostnader 2020.

Prognosen vil bringes nærmere balanse gjennom kontrollert bruk av midlertidige tilsetninger.